



KATALOG AKCESORIÓW

MODEL: HILUX REVO

ROAD RANGER®

TOYOTA

30

lat obecności
na rynku

12000

hardtopów
rocznie

180

wykwalfikowanych
pracowników

48

oddziałów dystrybucyjnych
na całym świecie



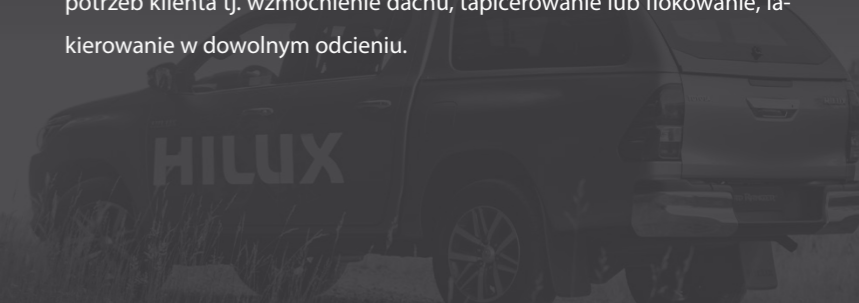
ROAD RANGER®

Firma Road Ranger prowadzi od ponad 30 lat działalność w segmencie samochodów użytkowych. Zajmuje się głównie produkcją wyposażenia do samochodów typu pickup a w szczególności nadbudowami hardtop.

Nasza fabryka w Polsce ze 180 osobowym zatrudnieniem produkuje rocznie ponad 12000 nadbudów.

Do produkcji stosuje się głównie najnowszą technologię laminowania próżniowego, RTM Light. Gotowi jesteśmy na podjęcie współpracy w zakresie produkcji dowolnych elementów z tworzyw sztucznych takich jak laminat poliestrowy oraz tworzywa termoformowalne ABS, PE.

W zakres świadczonych przez nas usług zaliczyć również można skanowanie 3D, obróbka CNC 5D, flokowanie materiałów. Nasza fabryka jest w stanie dostosować każdą z oferowanych zabudów do indywidualnych potrzeb klienta tj. wzmocnienie dachu, tapicerowanie lub flokowanie, lakierowanie w dowolnym odcieniu.



OPCJE DOSTĘPNE PRZY ZAMÓWIENIU HARDTOPÓW:

- » kłapa tylna pełna (nieprzeszklona)
- » relingi poprzeczne
- » wywietrznik grawitacyjny
- » reflektor LED roboczy
- » wzmocnienie dachu na etapie produkcji
- » lakierowanie kłap bocznych hardtopa w wersji Profi



relingi poprzeczne



wywietrznik grawitacyjny



reflektor LED roboczy





HARDTOP TO DC RH04 IF S (STANDARD)

Hardtop klasy Premium równy wysokością z kabiną pojazdu. Nabudowa w wersji Standard, czyli z pełnymi bocznymi ścianami.

Specyfikacja: ogrzewana klapa tylna szklana składająca się ze szkła osadzonego w ramce z termoformowanego ABS, zintegrowany spojler, okno przednie rozsuwane (cyrkulacja powietrza, możliwość umycia szyby kabiny pojazdu), tapicerka wewnętrzna, światło LED wewnętrzne z czujnikiem grawitacyjnym (automatyczne włączanie i wyłączanie oświetlenia), zamek klapy tylnej zintegrowany z systemem zamka centralnego pojazdu, lakierowanie w kolor nadwozia, pełny zestaw montażowy.

Nabudowa wyposażona w protektory, tj. termoformowane elementy nitowane do karoserii pojazdu w okolicy tylnych lamp. Na protektory nabijana jest uszczelka klapy tylnej hardtopa, która kończy się na wysokości podłogi przestrzeni ładunkowej. W ten sposób doszczelnione zostają boki klapy tylnej pojazdu.

Kod art. 1901043

KLAPA TYLNA SZKLANA (SZYBA OSADZONA W RAMCE ABS)



SPRAWDŹ CENĘ NA:

WWW.ROADRANGER.PL



HARDTOP TO DC RH04 IF F (SPECIAL)

Hardtop klasy Premium równy wysokością z kabiną pojazdu. Nabudowa w wersji Special, czyli z bocznymi nieotwieranymi szybami.

Specyfikacja: ogrzewana kłapa tylna szklana składająca się ze szkła osadzonego w ramce z termoformowanego ABS, zintegrowany spojler, okno przednie rozsuwane (cyrkulacja powietrza, możliwość umycia szyby kabiny pojazdu), tapicerka wewnętrzna, światło LED, wewnętrzne z czujnikiem grawitacyjnym (automatyczne włączanie i wyłączanie oświetlenia), zamek kłapy tylnej zintegrowany z systemem zamka centralnego pojazdu, lakierowanie w kolor nadwozia, pełny zestaw montażowy.

Nabudowa wyposażona w protektory, tj. termoformowane elementy nitowane do karoserii pojazdu w okolicy tylnych lamp. Na protektory nabijana jest uszczelka kłapy tylnej hardtopa, która kończy się na wysokości podłogi przestrzeni ładunkowej. W ten sposób doszczelnione zostają boki kłapy tylnej pojazdu.

Kod art. 1901041

SPRAWDŹ CENĘ NA:

WWW.ROADRANGER.PL



HARDTOP TO DC RH04 IF S2 (PROFI)

Hardtop klasy Premium równy wysokością z kabiną pojazdu. Nabudowa w wersji Profi, czyli z bocznymi nieprzeszkłonymi kłapami wykonanymi z czarnego ABS.

Specyfikacja: ogrzewana kłapa tylna szklana składająca się ze szkła osadzonego w ramce z termoformowanego ABS, zintegrowany spojler, okno przednie rozsuwane (cyrkulacja powietrza, możliwość umycia szyby kabiny pojazdu), tapicerka wewnętrzna, światło LED wewnętrzne z czujnikiem grawitacyjnym (automatyczne włączanie i wyłączanie oświetlenia), pilot bezprzewodowy do otwierania kłap bocznych, zamek kłapy tylnej zintegrowany z systemem zamka centralnego pojazdu, lakierowanie w kolor nadwozia, pełny zestaw montażowy.

Nabudowa wyposażona w protektory, tj. termoformowane elementy nitowane do karoserii pojazdu w okolicy tylnych lamp. Na protektory nabijana jest uszczelka kłapy tylnej hardtopa, która kończy się na wysokości podłogi przestrzeni ładunkowej. W ten sposób doszczelnione zostają boki kłapy tylnej pojazdu.

Kod art. 1901044

SPRAWDŹ CENĘ NA:

WWW.ROADRANGER.PL



HARDTOP TO DC RH04 IF FS2 (PROFI+)

Hardtop klasy Premium równy wysokością z kabiną pojazdu. Nabudowa w wersji Profi+, czyli z bocznymi oknami otwieranymi do góry.

Specyfikacja: ogrzewana kłapa tylna szklana składająca się ze szkła osadzonego w ramce z termoformowanego ABS, zintegrowany spojler, okno przednie rozsuwane (cyrkulacja powietrza, możliwość umycia szyby kabiny pojazdu), tapicerka wewnętrzna światło LED wewnętrzne z czujnikiem grawitacyjnym (automatyczne włączanie i wyłączenie oświetlenia), pilot bezprzewodowy do otwierania okien bocznych, zamek kłapy tylnej zintegrowany z systemem zamka centralnego pojazdu, lakierowanie w kolor nadwozia, pełny zestaw montażowy

Nabudowa wyposażona w protektory, tj. termoformowane elementy nitowane do karoserii pojazdu w okolicy tylnych lamp. Na protektory nabijana jest uszczelka kłapy tylnej hardtopa, która kończy się na wysokości podłogi przestrzeni ładunkowej. W ten sposób doszczelnione zostają boki kłapy tylnej pojazdu.

Kod art. 1901042

SPRAWDŹ CENĘ NA:

WWW.ROADRANGER.PL





HARDTOP TO DC BP 4 S (BACPAC STANDARD)

Uwaga, zdjęcie poglądowe
(wersja Special z rozsuwanymi oknami bocznymi).

BacPac 4 to nadbudowa idealnie dostosowana do klientów, którzy wymagają zwiększonej przestrzeni ładunkowej oraz chcą maksymalnie wykorzystać powierzchnię wewnątrz skrzyni ładunkowej. To wszystko dzięki zwiększonej wysokości hardtopa, który jest wyższy od kabiny pojazdu.

Jest to również idealny wybór do personalizacji przy zamówieniach przetargowych z zachowaniem atrakcyjnej ceny.

Wersja Standard, tj. pełne ściany boczne.

Specyfikacja: kłapa tylna szklana, okno przednie, lampka wewnętrzna LED, tapicerka wewnętrzna, lakierowanie w kolor pojazdu, zestaw montażowy

Produkt dostępny również z nieprzeszkoną pełną kłapą tylną.

Kod art. 1900878

SPRAWDŹ CENĘ NA:

WWW.ROADRANGER.PL



HARDTOP TO DC BP 4 F (BACPAC SPECIAL)

BacPac 4 to nadbudowa idealnie dostosowana do klientów, którzy wymagają zwiększonej przestrzeni ładunkowej oraz chcą maksymalnie wykorzystać powierzchnię wewnątrz skrzyni ładunkowej. To wszystko dzięki zwiększonej wysokości hardtopa, który jest wyższy od kabiny pojazdu.

Jest to również idealny wybór do personalizacji przy zamówieniach przetargowych z zachowaniem atrakcyjnej ceny.

Wersja Special, tj. rozsuwane okna boczne z moskitierą.

Specyfikacja: kłapa tylna szklana, okno przednie, lampka wewnętrzna LED, tapicerka wewnętrzna, lakierowanie w kolor pojazdu, zestaw montażowy

Produkt dostępny również z nieprzeszkoną pełną kłapą tylną.

Kod art. 1900879

SPRAWDŹ CENĘ NA:

WWW.ROADRANGER.PL



HARDTOP TO DC BP 4 S2 (BACPAC PROFI)

Uwaga, zdjęcie poglądowe
(wersja Special z rozsuwanymi oknami bocznymi).

BacPac 4 to nadbudowa idealnie dostosowana do klientów, którzy wymagają zwiększonej przestrzeni ładunkowej oraz chcą maksymalnie wykorzystać powierzchnię wewnątrz skrzyni ładunkowej. To wszystko dzięki zwiększonej wysokości hardtopa, który jest wyższy od kabiny pojazdu.

Jest to również idealny wybór do personalizacji przy zamówieniach przetargowych z zachowaniem atrakcyjnej ceny.

Wersja Profi, tj. klapy boczne w aluminiowej ramce, otwierane manualnie do góry, wykonane z laminatu i lakierowane w kolor pojazdu.

Specyfikacja: kłapa tylna szklana, okno przednie, lampka wewnętrzna LED, tapicerka wewnętrzna, lakierowanie w kolor pojazdu, zestaw montażowy

Produkt dostępny również z nieprzeszkoną pełną klapą tylną.

Kod art. 1900880

SPRAWDŹ CENĘ NA:

WWW.ROADRANGER.PL



HARDTOP TO CC RH04 IE S (STANDARD)

Hardtop klasy Premium równy wysokością z kabiną pojazdu (CC - półtorę kabiny). Nabudowa w wersji Standard, czyli z pełnymi bocznymi ścianami.

Specyfikacja: ogrzewana kłapa tylna szklana składająca się ze szkła osadzonego w ramce z termoformowanego ABS, zintegrowany spojler, okno przednie rozsuwane (cyrkulacja powietrza, możliwość umycia szyby kabiny pojazdu), tapicerka wewnętrzna światło LED wewnętrzne z czujnikiem grawitacyjnym (automatyczne włączanie i wyłączanie oświetlenia), zamek klapy tylnej zintegrowany z systemem zamka centralnego pojazdu, lakierowanie w kolor nadwozia, pełny zestaw montażowy

Nabudowa wyposażona w protektory, tj. termoformowane elementy nitowane do karoserii pojazdu w okolicy tylnych lamp. Na protektory nabijana jest uszczelka klapy tylnej hardtopa, która kończy się na wysokości podłogi przestrzeni ładunkowej. W ten sposób doszczelnione zostają boki klapy tylnej pojazdu.

Kod art. 1900996

SPRAWDŹ CENĘ NA:

WWW.ROADRANGER.PL



HARDTOP TO CC RH04 IE F (SPECIAL)

Hardtop klasy Premium równy wysokością z kabiną pojazdu (CC - półtorej kabiny). Nabudowa w wersji Special, czyli z bocznymi nieotwieranymi szybami.

Specyfikacja: ogrzewana kłapa tylna szklana składająca się ze szkła osadzonego w ramce z termoformowanego ABS, zintegrowany spojler, okno przednie rozsuwane (cyrkulacja powietrza, możliwość umycia szyby kabiny pojazdu), tapicerka wewnętrzna światło LED wewnętrzne z czujnikiem grawitacyjnym (automatyczne włączanie i wyłączenie oświetlenia), zamek kłapy tylnej zintegrowany z systemem zamka centralnego pojazdu, lakierowanie w kolor nadwozia, pełny zestaw montażowy

Nabudowa wyposażona w protektory, tj. termoformowane elementy nitowane do karoserii pojazdu w okolicy tylnych lamp. Na protektory nabijana jest uszczelka kłapy tylnej hardtopa, która kończy się na wysokości podłogi przestrzeni ładunkowej. W ten sposób doszczelnione zostają boki kłapy tylnej pojazdu.

Kod art. 1900997

SPRAWDŹ CENĘ NA:

WWW.ROADRANGER.PL



HARDTOP TO CC RH04 IE S2 (PROFI)

Hardtop klasy Premium równy wysokością z kabiną pojazdu (CC - półtorej kabiny). Nabudowa w wersji Profi, czyli z bocznymi nieprzeszkłonymi kłapami wykonanymi z czarnego ABS.

Specyfikacja: ogrzewana kłapa tylna szklana składająca się ze szkła osadzonego w ramce z termoformowanego ABS, zintegrowany spojler, okno przednie rozsuwane (cyrkulacja powietrza, możliwość umycia szyby kabiny pojazdu), tapicerka wewnętrzna światło LED wewnętrzne z czujnikiem grawitacyjnym (automatyczne włączanie i wyłączenie oświetlenia), pilot bezprzewodowy do otwierania kłap bocznych, zamek kłapy tylnej zintegrowany z systemem zamka centralnego pojazdu, lakierowanie w kolor nadwozia, pełny zestaw montażowy

Nabudowa wyposażona w protektory, tj. termoformowane elementy nitowane do karoserii pojazdu w okolicy tylnych lamp. Na protektory nabijana jest uszczelka kłapy tylnej hardtopa, która kończy się na wysokości podłogi przestrzeni ładunkowej. W ten sposób doszczelnione zostają boki kłapy tylnej pojazdu.

Kod art. 1900999

SPRAWDŹ CENĘ NA:

WWW.ROADRANGER.PL



HARDTOP TO CC RH04 IE FS2 (PROFI+)

Hardtop klasy Premium równy wysokością z kabiną pojazdu (CC - półtoręj kabiny). Nabudowa w wersji Profi+, czyli z bocznymi oknami otwieranymi do góry.

Specyfikacja: ogrzewana kłapa tylna szklana składająca się ze szkła osadzonego w ramce z termoformowanego ABS, zintegrowany spojler, okno przednie rozsuwane (cyrkulacja powietrza, możliwość umycia szyby kabiny pojazdu), tapicerka wewnętrzna światło LED wewnętrzne z czujnikiem grawitacyjnym (automatyczne włączanie i wyłączanie oświetlenia), pilot bezprzewodowy do otwierania okien bocznych, zamek kłapy tylnej zintegrowany z systemem zamka centralnego pojazdu, lakierowanie w kolor nadwozia, pełny zestaw montażowy

Nabudowa wyposażona w protektory, tj. termoformowane elementy nitowane do karoserii pojazdu w okolicy tylnych lamp. Na protektory nabijana jest uszczelka kłapy tylnej hardtopa, która kończy się na wysokości podłogi przestrzeni ładunkowej. W ten sposób doszczelnione zostają boki kłapy tylnej pojazdu.

Kod art. 1900998

SPRAWDŹ CENĘ NA:

WWW.ROADRANGER.PL





POKRYWA SPORTCOVER I

Wysokiej jakości płaska pokrywka wykonana z ABS i lakierowana w kolorze nadwozia, dostosowana do przestrzeni ładunkowej Dounle Cab (DC). To, co charakteryzuje nasze pokrywki to szybki i bezinwazyjny montaż oraz możliwość odłączenia pokrywki od stelażu mocującego dzięki systemowi zawiasów Fast Remove. Pokrywka unosi się w tylnej części do kąta ok 45 stopni i jest zamykana na klucz.

Pokrywka do pojazdu bez orurowania stylizującego skrzynię ładunkową.

SPRAWDŹ CENĘ NA:

WWW.ROADRANGER.PL

Kod art. 3300015





POKRYWA ALUMINIOWA DC SREBRNA


Pokrywa aluminiowa z blachy ryflowanej.

- Waga: 35-45 kg.
- Maksymalne obciążenie do 100 kg.
- Bezinwazyjny montaż w ciągu jednej godziny.
- System zawiasów pozwalający na zdjęcie pokrywy w ciągu kilku minut.
- Opatentowany system odprowadzania wody.

Dostępne akcesoria:

- Orurowanie stylizujące srebrne mocowane do pokrywy (unosi się razem z pokrywą) - RLB76A
- Orurowanie stylizujące czarne mocowane do pokrywy (unosi się razem z pokrywą) - RLB76AB
- Zestaw pałków poprzecznych - CROSSN10
- Zestaw uchwytów oczkowych (6 szt.) - LR-SP023

Kod art. EVO450



SPRAWDŹ CENĘ NA:

WWW.ROADRANGER.PL



POKRYWA ALUMINIOWA DC CZARNA


Pokrywa aluminiowa z blachy ryflowanej.

- Waga: 35-45 kg.
- Maksymalne obciążenie do 100 kg.
- Bezinwazyjny montaż w ciągu jednej godziny.
- System zawiasów pozwalający na zdjęcie pokrywy w ciągu kilku minut.
- Opatentowany system odprowadzania wody.

Dostępne akcesoria:

- Orurowanie stylizujące srebrne mocowane do pokrywy (unosi się razem z pokrywą) - RLB76A
- Orurowanie stylizujące czarne mocowane do pokrywy (unosi się razem z pokrywą) - RLB76AB
- Zestaw pałków poprzecznych - CROSSN10
- Zestaw uchwytów oczkowych (6 szt.) - LR-SP023

Kod art. EVO450B



SPRAWDŹ CENĘ NA:

WWW.ROADRANGER.PL



ROLETA

Wodoodporna, zamykana na klucz roleta z aluminium pokrytego winylem w kolorze czarnym. Winyl poza efektem wizualnym zabezpiecza, aby pomiędzy panele nie dostał się brud, który może powodować nieprawidłowe działania. Roleta jest wygodnym zamknięciem przestrzeni ładunkowej, która pozwala w pozycji otwartej na transportowanie wysokich ładunków. Przy otwieraniu roleta chowa się w kasecie umieszczonej przy przedniej ścianie skrzyni ładunkowej. W pozycji zamkniętej zaryglowana jest również kłapa tylna pojazdu. Montaż za pomocą klamer do obrzeży skrzyni ładunkowej.

Roleta do pojazdu bez orurowania przestrzeni ładunkowej.

Kod art. H468-1



SPRAWDŹ CENĘ NA:

WWW.ROADRANGER.PL



PLATFORMA WYSUWANA

Optymalne połączenie szybkiego dostępu i możliwości zabezpieczenia ładunku zgodnie z dyrektywami UE i normami VDI (zgodność z normą DIN 75410).

Wytrzymałość w pozycji transportowej (niewysuniętej) do 500 kg, a w pozycji otwartej do 250 kg.

Konstrukcja pozwala na optymalne wykorzystanie przestrzeni ładunkowej.

Odporna płyta ze sklejki wodoodpornej z antypoślizgową powierzchnią, ramy łożyskowane, cynkowane i malowane proszko-wo w kolorze czarnym relingi zabezpieczające, 5 stopniowy system hamowania, montowana do podłogi skrzyni ładunkowej.

Kod art. 2700045



SPRAWDŹ CENĘ NA:

WWW.ROADRANGER.PL



SZUFLADA NA BRONÍ

Zamykana na klucz szuflada do przechowywania broni, z dnem i wiekiem oraz wkładkami piankowymi.

Wymiary: 1200 mm x 350 mm

SPRAWDŹ CENĘ NA:

WWW.ROADRANGER.PL

Kod art. W502121



RAMPA ALUMINIOWA

Aluminiowa rampa podjazdowa o długości 215 cm, po złożeniu 115 cm, waga tylko 7,5 kg, nośność 250 kg.

Rampa załadunkowa do pickupów, smochodów dostawczych, przyczep itp. Idealna do załadowania motocykla, quada, ciężkiego osprzętu.

SPRAWDŹ CENĘ NA:

WWW.ROADRANGER.PL

Kod art. R007



RAMPA TELESKOPOWA DLA PSÓW

Praktyczna rampa dla małych i dużych zwierząt z anypoślizgową powierzchnią.
Lekka (5,8 kg) i wytrzymała (180 kg).
Rampa rozkłada się do ok 184 cm.

SPRAWDŹ CENĘ NA:

WWW.ROADRANGER.PL

Kod art. R008



WYKŁADZINA PRZESTRZENI ŁADUNKOWEJ DC - PODBURTOWA TO

Idealna ochrona skrzyni ładunkowej. Wykładzina z zabezpieczeniem klapy tylnej, odporna na uszkodzenia, kwasy, oleje, sól.
Wersja podburtowa, która umożliwia montaż nadbudowy, pokrywy, rolety lub orurowania stylizującego skrzyni ładunkowej.

Uwaga: zdjęcie poglądowe.

SPRAWDŹ CENĘ NA:

WWW.ROADRANGER.PL

Kod art. 501512



WANNA TRANSPORTOWA

Wanna transportowa do dziczyzny i ogólnego zastosowania, wykonana z tworzywa sztucznego, bardzo solidna.

Posiada wygodne uchwyty umożliwiające jej łatwe wciągnięcie na skrzynię ładunkową pojazdu.

Maksymalna ładowność: do 80 kg

Wymiary: 910 x 600 x 200 mm

Wciąganie ciężkich ładunków umożliwi Multirampa (art. 240015) lub Rampa aluminiowa (R007).

SPRAWDŹ CENĘ NA:

WWW.ROADRANGER.PL

Kod art. 790019



KANISTER NA WODĘ 20L

Idealnie sprawdza się tam gdzie nie ma dostępu do bieżącej wody. Wyposażony został w dodatkową pompkę elektryczną pracującą z napięciem 12V. Kaniester wykorzystywany bardzo często wśród myśliwych oraz właścicieli psów.

Pojemnik wykonany z solidnego tworzywa sztucznego.

SPRAWDŹ CENĘ NA:

WWW.ROADRANGER.PL

Kod art. 21004



TOOLBOX - SKRZYŃKA UNIWERSALNA

Skrzynia narzędziowa wykonana z tworzywa sztucznego odpornego na uderzenia i czynniki atmosferyczne, z funkcjonalnym wyposażeniem, zamykana na klucz z dołączonym uniwersalnym zestawem montażowym.

SPRAWDŹ CENĘ NA:

WWW.ROADRANGER.PL

Kod art. SB80025



OSŁONY I ORUROWANIE

Poproś doradcę o pełną ofertę.



SPRAWDŹ CENĘ NA:

WWW.ROADRANGER.PL

ROAD RANGER®

MKT CAR-TECHNIK

ul. Spokojna 5
14-100 Ostróda
Polska
tel. 48 89 646 13 23

info@roadranger.pl
www.roadranger.pl

Dealer:

Zastrzegamy sobie prawo do wprowadzenia zmian.
Produkt końcowy może różnić się
od przedstawionego na zdjęciu.

